

**MEMORANDO**

Bogotá, D.C. 07-04-2026


**PARA:** SINDY PAOLA TUNJANO LESMES  
Asesora de Control Interno**ASUNTO:** Remisión Reporte a Personería - Ejecución PAC Marzo de 2026

Cordial saludo:

Para su conocimiento y fines pertinentes, se remite el reporte dirigido a la Personería, relacionado con la ejecución del PAC de Reservas y Vigencia correspondiente al mes de marzo de 2026.

Es importante señalar que los valores consignados en el informe pueden estar sujetos a modificaciones, dependiendo de los rechazos que eventualmente se presenten en los pagos y que afectan la ejecución final del PAC. Generalmente, estos pagos se subsanan en fechas posteriores a la presentación de los informes.

Cordialmente,

**BLANCA PATRICIA GOMEZ MORENO****Subdirectora Financiera**

blanca.gomez@cvp.gov.co

Fecha de radicación: 07-04-2026

Adjunto: Lo anunciado




Proyectó: Dora A. Arévalo Garzón – Profesional Universitario – Subdirección Financiera



CAJA DE LA VIVIENDA POPULAR  
SUBDIRECCION FINANCIERA  
EJECUCION PAC VIGENCIA MARZO DE 2026

CODIGO	CONCEPTO	EJECUCION PAC	EJECUCION PRESUPUESTAL	POR EJECUTAR
2	<b>GASTOS</b>	\$ 8.755.545.223	\$ 8.755.545.223	\$ -
21	<b>GASTOS DE FUNCIONAMIENTO</b>	\$ 1.074.464.488	\$ 1.074.464.488	\$ -
O211010100101	Sueldo básico	\$ 349.692.136	\$ 349.692.136	\$ -
O211010100102	Horas extras, dominicales, festivos y recargos	\$ 1.309.062	\$ 1.309.062	\$ -
O211010100103	Gastos de representación	\$ 57.442.160	\$ 57.442.160	\$ -
O211010100104	Subsidio de alimentación	\$ 3.433.770	\$ 3.433.770	\$ -
O211010100105	Auxilio de transporte	\$ 6.119.438	\$ 6.119.438	\$ -
O211010100106	Prima de servicio	\$ 1.158.791	\$ 1.158.791	\$ -
O211010100107	Bonificación por servicios prestados	\$ 23.303.255	\$ 23.303.255	\$ -
O21101010010801	Prima de navidad	\$ 3.300.278	\$ 3.300.278	\$ -
O21101010010802	Prima de vacaciones	\$ 19.352.806	\$ 19.352.806	\$ -
O211010100109	Prima técnica salarial	\$ 111.545.279	\$ 111.545.279	\$ -
O211010100204	Prima semestral	\$ -	\$ -	\$ -
O21101010021201	Beneficios a los empleados a corto plazo	\$ 9.210.663	\$ 9.210.663	\$ -
O211010200101	Aportes a la seguridad social en pensiones pública	\$ 43.938.000	\$ 43.938.000	\$ -
O211010200102	Aportes a la seguridad social en pensiones privada	\$ 22.717.200	\$ 22.717.200	\$ -
O211010200202	Aportes a la seguridad social en salud privada	\$ 47.493.000	\$ 47.493.000	\$ -
O211010200301	Aportes de cesantías a fondos públicos	\$ 32.132.087	\$ 32.132.087	\$ -
O211010200302	Aportes de cesantías a fondos privados	\$ 495.371	\$ 495.371	\$ -
O211010200401	Compensar	\$ 23.316.700	\$ 23.316.700	\$ -
O211010200501	Aportes generales al sistema de riesgos laborales	\$ 4.899.900	\$ 4.899.900	\$ -
O2110102006	ICBF	\$ 17.488.500	\$ 17.488.500	\$ -
O2110102007	SENA	\$ 11.660.100	\$ 11.660.100	\$ -
O211010300102	Indemnización por vacaciones	\$ 21.298.423	\$ 21.298.423	\$ -
O211010300103	Bonificación especial de recreación	\$ 1.673.223	\$ 1.673.223	\$ -
O2110103005	Reconocimiento por permanencia en el servicio públ	\$ -	\$ -	\$ -
O2110103068	Prima secretarial	\$ 401.486	\$ 401.486	\$ -
O2110103117	Especial	\$ 5.424.737	\$ 5.424.737	\$ -
O2120201002082823101	Vestidos de paño para hombre	\$ -	\$ -	\$ -
O2120201002082823301	Vestidos de paño para mujer	\$ -	\$ -	\$ -
O2120201002092933001	Calzado de cuero para hombre	\$ -	\$ -	\$ -
O2120201002092933003	Calzado de cuero para mujer	\$ -	\$ -	\$ -
O2120201003033331101	Gasolina motor corriente	\$ -	\$ -	\$ -
O21202020060464114	Servicios de transporte terrestre especial local d	\$ -	\$ -	\$ -
O21202020060868011	Servicios postales relacionados con sobres, cartas	\$ -	\$ -	\$ -
O212020200701030471347	Servicio de seguro obligatorio de accidentes de tr	\$ -	\$ -	\$ -
O212020200701030571351	Servicios de seguros de vehículos automotores	\$ -	\$ -	\$ -
O212020200701030571354	Servicios de seguros contra incendio, terremoto o	\$ -	\$ -	\$ -
O212020200701030571355	Servicios de seguros generales de responsabilidad	\$ -	\$ -	\$ -
O21202020080282120	Servicios de asesoramiento y representación jurídi	\$ 54.900.000	\$ 54.900.000	\$ -
O21202020080282130	Servicios de documentación y certificación jurídic	\$ -	\$ -	\$ -
O21202020080383112	Servicios de consultoría en gestión financiera	\$ 80.895.000	\$ 80.895.000	\$ -
O21202020080383129	Otros servicios de consultoría empresarial	\$ 23.333.333	\$ 23.333.333	\$ -
O21202020080383321	Servicios de ingeniería en proyectos de construcci	\$ 10.000.000	\$ 10.000.000	\$ -
O21202020080484110	Servicios de operadores (conexión)	\$ 783.208	\$ 783.208	\$ -
O21202020080484120	Servicios de telefonía fija (acceso)	\$ 5.821.890	\$ 5.821.890	\$ -
O21202020080484210	Internet	\$ -	\$ -	\$ -
O21202020080484520	Servicios de archivos	\$ 24.660.000	\$ 24.660.000	\$ -
O21202020080585250	Servicios de protección (guardas de seguridad)	\$ -	\$ -	\$ -
O21202020080585330	Servicios de limpieza general	\$ 34.709.092	\$ 34.709.092	\$ -
O21202020080585951	Servicios de copia y reproducción	\$ -	\$ -	\$ -
O21202020080686312	Servicios de distribución de electricidad (a comis	\$ 18.257.170	\$ 18.257.170	\$ -
O21202020080686330	Servicios de distribución de agua por tubería (a c	\$ 1.252.720	\$ 1.252.720	\$ -
O2120202008078714102	Servicio de mantenimiento y reparación de vehículo	\$ -	\$ -	\$ -
O2120202008078715602	Servicio de mantenimiento y reparación de equipos	\$ -	\$ -	\$ -
O2120202008078715701	Servicio de mantenimiento y reparación de ascensor	\$ -	\$ -	\$ -
O21202020090191191	Servicios administrativos relacionados con los tra	\$ -	\$ -	\$ -
O21202020090393195	Servicios de laboratorio	\$ -	\$ -	\$ -
O21202020090494239	Servicios generales de recolección de otros desech	\$ 1.045.710	\$ 1.045.710	\$ -
O2120202010	Viáticos de los funcionarios en comisión	\$ -	\$ -	\$ -
O2180151	Impuesto sobre vehículos automotores	\$ -	\$ -	\$ -
23	<b>GASTOS DE INVERSION</b>	\$ 7.681.080.735	\$ 7.681.080.735	\$ -
O2301174002202400660	Mejoramiento Integral de Barrios	\$ 769.507.097	\$ 769.507.097	\$ -
O2301174001202400940	Mejoramiento Integral de Vivienda	\$ 905.696.532	\$ 905.696.532	\$ -
O2301174001202401740	Titulación de predios estrato 1 y 2	\$ 3.057.412.227	\$ 3.057.412.227	\$ -
O2301174002202401340	Traslado hogares localizados en zonas de alto	\$ 1.810.216.907	\$ 1.810.216.907	\$ -
O2301174599202401910	Fortalecimiento del modelo de gestión	\$ 1.138.247.972	\$ 1.138.247.972	\$ -

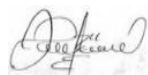


BLANCA PATRICIA GOMEZ MORENO  
SUBDIRECTORA FINANCIERA

Revisó: Dora A. Arévalo G.




Revisó: Diana Rocio Montaño Vera



**CAJA DE LA VIVIENDA POPULAR**  
**SUBDIRECCION FINANCIERA**  
**EJECUCION PAC RESERVA MARZO DE 2026**

CODIGO	CONCEPTO	EJECUCION PAC	EJECUCION PRESUPUESTAL	POR EJECUTAR
<b>O2</b>	<b>GASTOS</b>	\$ 1.380.871.914	\$ 1.380.871.914	\$ -
<b>O21</b>	<b>GASTOS DE FUNCIONAMIENTO</b>	\$ 10.251.878	\$ 10.251.878	\$ -
O211010100101	Sueldo básico	\$ -	\$ -	\$ -
O212020100303331101	Gasolina motor corriente	\$ 209.327	\$ 209.327	\$ -
O21202020060868011	Servicios postales relacionados con sobres, cartas	\$ 8.642.155	\$ 8.642.155	\$ -
O2120202008078715701	Servicio de mantenimiento y reparación de ascensor	\$ 1.400.396	\$ 1.400.396	\$ -
<b>O23</b>	<b>GASTOS DE INVERSION</b>	\$ 1.370.620.036	\$ 1.370.620.036	\$ -
O23011740022024006604019	Mejoramiento Integral de Barrios	\$ 260.922.576	\$ 260.922.576	\$ -
O23011740012024017403007	Titulación de predios e iniciación de viviendas	\$ 351.868.331	\$ 351.868.331	\$ -
O23011745992024019107023	Fortalecimiento de la capacidad institucional para	\$ 326.734.078	\$ 326.734.078	\$ -
O23011740012024009406044	Mejoramiento integral de vivienda a familias en co	\$ 284.259.666	\$ 284.259.666	\$ -
O23011740022024013402039	Traslado de hogares localizados en zonas de alto r	\$ 146.835.385	\$ 146.835.385	\$ -



**BLANCA PATRICIA GOMEZ MORENO**  
**SUBDIRECTORA FINANCIERA**



Elaboró: Dora A. Arévalo G Revisó: Dora A. Arévalo G.

Revisó: Diana Rocio Montaña Vera Revisó: Diana Rocio Montaña Vera



**MEMORANDO**

Bogotá, D.C. 10-04-2026


**PARA: SINDY PAOLA TUNJANO LESMES**  
DIR. GENERAL - CONTROL INTERNO**ASUNTO: INFORMES DE EJECUCION PRESUPUESTAL MARZO 2026**

Respetada Dra. Sindy Paola:

En cumplimiento de lo establecido en el Decreto 714 de 1996 y en el Artículo 32 del Decreto 328 de 2020, se remiten los siguientes informes presupuestales, registrados en el sistema Bog Data con corte al 31 de marzo de 2026:

1. Informe de ejecución presupuestal de rentas e ingresos y transferencias.
2. Informe de ejecución del presupuesto de gastos e inversiones.
3. Informe de ejecución de reserva.

Cordialmente,

**BLANCA PATRICIA GOMEZ MORENO****Subdirectora Financiera**

blanca.gomez@cvp.gov.co

Fecha de radicación: 10-04-2026

Adjunto: Informe de ejecución presupuestal de rentas e ingresos y transferencias.  
Informe de ejecución del presupuesto de gastos e inversiones.  
Informe de ejecución de reserva.

Proyectó: Jenniffer Paola Contreras Rodriguez - Subdirección Financiera





CAJA DE LA VIVIENDA  
POPULAR

Al contestar cite este radicado

**202617100131463**



## MEMORANDO

revisó: Diana Rocio Montaña Vera- Prof. Subdirección Financiera



ENTIDAD		0208 - CAJA DE VIVIENDA POPULAR		VIGENCIA FISCAL: 2026							
UNIDAD EJECUTORA		UNIDAD EJECUTORA 01		MES: MARZO							
RUBRO PRESUPUESTAL		PRESUPUESTO INICIAL 3	MODIFICACIONES		PRESUPUESTO DEFINITIVO 6=(3+5)	RECAUDOS		EJEC. PRES. % 9=(8/6)	SALDO POR RECAUDAR 10=(6-8)	RECURSOS RESERVAS 11	RECAUDO ACUMULADO RECURSOS RESERVAS 12=(8+11)
CÓDIGO 1	NOMBRE 2		MES 4	ACUMULADO 5		MES 7	ACUMULADO 8				
O1	Ingresos	4.178.650.000	0	0	4.178.650.000	43.160.793	1.017.249.336	24,34%	3.161.400.664	0	1.017.249.336
O11	Ingresos Corrientes	0	0	0	0	42.685.788	42.685.788	0,00%	-42.685.788	0	42.685.788
O1102	Ingresos no tributarios	0	0	0	0	42.685.788	42.685.788	0,00%	-42.685.788	0	42.685.788
O110203	Multas, sanciones e intereses de mora	0	0	0	0	42.685.788	42.685.788	0,00%	-42.685.788	0	42.685.788
O110203001	Multas y sanciones	0	0	0	0	42.685.788	42.685.788	0,00%	-42.685.788	0	42.685.788
O11020300104	Sanciones contractuales	0	0	0	0	42.685.788	42.685.788	0,00%	-42.685.788	0	42.685.788
O12	Recursos de capital	4.178.650.000	0	0	4.178.650.000	475.005	974.563.548	23,32%	3.204.086.452	0	974.563.548
O1205	Rendimientos financieros	3.217.504.000	0	0	3.217.504.000	475.005	13.417.548	0,42%	3.204.086.452	0	13.417.548
O120502	Depósitos	3.217.504.000	0	0	3.217.504.000	475.005	13.417.548	0,42%	3.204.086.452	0	13.417.548
O12050204	Recursos propios con destinación específica	3.217.504.000	0	0	3.217.504.000	0	0	0,00%	3.217.504.000	0	0
O12050205	Recursos propios de libre destinación	0	0	0	0	475.005	13.417.548	0,00%	-13.417.548	0	13.417.548
O1210	Recursos del balance	961.146.000	0	0	961.146.000	0	961.146.000	100,00%	0	0	961.146.000
O121002	Superávit fiscal	961.146.000	0	0	961.146.000	0	961.146.000	100,00%	0	0	961.146.000
O12100203	Libre destinación	961.146.000	0	0	961.146.000	0	961.146.000	100,00%	0	0	961.146.000
<b>TOTAL RENTAS E INGRESOS</b>		<b>4.178.650.000</b>	<b>0</b>	<b>0</b>	<b>4.178.650.000</b>	<b>43.160.793</b>	<b>1.017.249.336</b>	<b>24,34%</b>	<b>3.161.400.664</b>	<b>0</b>	<b>1.017.249.336</b>

TRANSFERENCIAS		PRESUPUESTO INICIAL 3	MODIFICACIONES		PRESUPUESTO DEFINITIVO 6=(3+5)	RECAUDOS		EJEC. PRES. % 9=(8/6)	SALDO POR RECAUDAR 10=(6-8)	RECURSOS RESERVAS 11	RECAUDO ACUMULADO RECURSOS RESERVAS 12=(8+11)
CÓDIGO 1	NOMBRE 2		MES 4	ACUMULADO 5		MES 7	ACUMULADO 8				
O15	Transferencias administración central	100.004.268.000	0	0	100.004.268.000	6.303.326.914	10.870.722.220	10,87%	89.133.545.780	0	10.870.722.220
O1501	Aporte ordinario	100.004.268.000	0	0	100.004.268.000	6.303.326.914	10.870.722.220	10,87%	89.133.545.780	0	10.870.722.220
O150101	Vigencia	100.004.268.000	0	0	100.004.268.000	6.303.326.914	10.870.722.220	10,87%	89.133.545.780	0	10.870.722.220
<b>TOTAL TRANSFERENCIAS</b>		<b>100.004.268.000</b>	<b>0</b>	<b>0</b>	<b>100.004.268.000</b>	<b>6.303.326.914</b>	<b>10.870.722.220</b>	<b>10,87%</b>	<b>89.133.545.780</b>	<b>0</b>	<b>10.870.722.220</b>
<b>TOTAL RENTAS E INGRESOS + TRANSFERENCIAS</b>		<b>104.182.918.000</b>	<b>0</b>	<b>0</b>	<b>104.182.918.000</b>	<b>6.346.487.707</b>	<b>11.887.971.556</b>	<b>11,41%</b>	<b>92.294.946.444</b>	<b>0</b>	<b>11.887.971.556</b>



BLANCA PATRICIA GOMEZ MORENO  
RESPONSABLE DEL PRESUPUESTO



GILBERTO ACOSTA PARRA  
ORDENADOR DEL GASTO



**SISTEMA DE PRESUPUESTO DISTRITAL**  
**SECRETARIA DISTRITAL DE HACIENDA - DIRECCIÓN DISTRITAL DE PRESUPUESTO**  
**EJECUCIÓN PRESUPUESTO**  
**INFORME DE EJECUCIÓN DEL PRESUPUESTO DE GASTOS E INVERSIONES**

10/04/2026  
14:14:41

ENTIDAD: 0208 CAJA DE VIVIENDA POPULAR		MES: MARZO											
UNIDAD EJECUTORA: UNIDAD EJECUTORA 01		VIGENCIA FISCAL: 2026											
RUBRO PRESUPUESTAL		APROPIACIÓN						TOTAL COMPROMISOS		EJEC PRESUP 11=10/8	AUTORIZACIÓN DE GIRO		EJEC AUTO GIRO % 14=13/8
CÓDIGO 1	NOMBRE 2	INICIAL 3	MODIFICACIONES		VIGENTE 6=(3+5)	SUSPENSIÓN 7	DISPONIBLE 8=(6-7)	MES 9	ACUMULADO 10		MES 12	ACUMULADO 13	
			MES 4	ACUMULADO 5									
O2	GASTOS	104.182.918.000	0	0	104.182.918.000	0	104.182.918.000	5.984.365.049	37.221.005.508	35,73%	8.755.545.223	13.322.940.529	12,79%
O21	Funcionamiento	16.564.759.000	0	0	16.564.759.000	0	16.564.759.000	1.214.495.230	4.840.845.961	29,22%	1.074.464.488	3.176.462.210	19,18%
O211	Gastos de personal	12.197.570.000	0	0	12.197.570.000	0	12.197.570.000	816.096.949	2.880.902.523	23,62%	818.806.365	2.782.190.872	22,81%
O21101	Planta de personal permanente	12.197.570.000	0	0	12.197.570.000	0	12.197.570.000	816.096.949	2.880.902.523	23,62%	818.806.365	2.782.190.872	22,81%
O2110101	Factores constitutivos de salario	8.985.245.000	0	-391.700.000	8.593.545.000	0	8.593.545.000	584.631.238	1.715.570.178	19,96%	585.867.638	1.620.638.227	18,86%
O2110101001	Factores salariales comunes	8.788.442.000	0	-391.700.000	8.396.742.000	0	8.396.742.000	575.420.575	1.688.949.961	20,11%	576.656.975	1.594.018.010	18,98%
O211010100101	Sueldo básico	4.703.822.000	0	-391.700.000	4.312.122.000	0	4.312.122.000	348.455.736	1.033.544.325	23,97%	349.692.136	938.612.374	21,77%
O211010100102	Horas extras, dominicales, festivos y recargos	30.923.000	0	0	30.923.000	0	30.923.000	1.309.062	3.869.319	12,51%	1.309.062	3.869.319	12,51%
O211010100103	Gastos de representación	741.734.000	0	0	741.734.000	0	741.734.000	57.442.160	171.490.083	23,12%	57.442.160	171.490.083	23,12%
O211010100104	Subsidio de alimentación	57.336.000	0	0	57.336.000	0	57.336.000	3.433.770	8.443.168	14,73%	3.433.770	8.443.168	14,73%
O211010100105	Auxilio de transporte	53.634.000	0	0	53.634.000	0	53.634.000	6.119.438	17.282.914	32,22%	6.119.438	17.282.914	32,22%
O211010100106	Prima de servicio	692.032.000	0	0	692.032.000	0	692.032.000	1.158.791	1.158.791	0,17%	1.158.791	1.158.791	0,17%
O211010100107	Bonificación por servicios prestados	159.534.000	0	0	159.534.000	0	159.534.000	23.303.255	76.947.242	48,23%	23.303.255	76.947.242	48,23%
O211010100108	Prestaciones sociales	1.017.200.000	0	0	1.017.200.000	0	1.017.200.000	22.653.084	43.377.586	4,26%	22.653.084	43.377.586	4,26%
O21101010010801	Prima de navidad	687.045.000	0	0	687.045.000	0	687.045.000	3.300.278	3.300.278	0,48%	3.300.278	3.300.278	0,48%
O21101010010802	Prima de vacaciones	330.155.000	0	0	330.155.000	0	330.155.000	19.352.806	40.077.308	12,14%	19.352.806	40.077.308	12,14%
O211010100109	Prima técnica salarial	1.332.227.000	0	0	1.332.227.000	0	1.332.227.000	111.545.279	332.836.533	24,98%	111.545.279	332.836.533	24,98%
O2110101002	Factores salariales especiales	196.803.000	0	0	196.803.000	0	196.803.000	9.210.663	26.620.217	13,53%	9.210.663	26.620.217	13,53%
O211010100204	Prima semestral	53.250.000	0	0	53.250.000	0	53.250.000	0	0	0,00%	0	0	0,00%
O211010100212	Prima de antigüedad	143.553.000	0	0	143.553.000	0	143.553.000	9.210.663	26.620.217	18,54%	9.210.663	26.620.217	18,54%
O21101010021201	Beneficios a los empleados a corto plazo	143.553.000	0	0	143.553.000	0	143.553.000	9.210.663	26.620.217	18,54%	9.210.663	26.620.217	18,54%
O2110102	Contribuciones inherentes a la nómina	3.098.627.000	0	270.000.000	3.368.627.000	0	3.368.627.000	207.920.558	1.059.781.693	31,46%	204.140.858	1.056.001.993	31,35%
O2110102001	Aportes a la seguridad social en pensiones	853.411.000	0	0	853.411.000	0	853.411.000	66.655.200	133.547.000	15,65%	66.655.200	133.547.000	15,65%
O211010200101	Aportes a la seguridad social en pensiones públicas	612.259.000	0	0	612.259.000	0	612.259.000	43.938.000	87.679.700	14,32%	43.938.000	87.679.700	14,32%
O211010200102	Aportes a la seguridad social en pensiones privadas	241.152.000	0	0	241.152.000	0	241.152.000	22.717.200	45.867.300	19,02%	22.717.200	45.867.300	19,02%
O2110102002	Aportes a la seguridad social en salud	604.503.000	0	0	604.503.000	0	604.503.000	47.493.000	95.061.000	15,73%	47.493.000	95.061.000	15,73%

O211010200202	Aportes a la seguridad social en salud privada	604.503.000	0	0	604.503.000	0	604.503.000	47.493.000	95.061.000	15,73%	47.493.000	95.061.000	15,73%
O2110102003	Aportes de cesantías	836.499.000	0	270.000.000	1.106.499.000	0	1.106.499.000	32.627.458	714.643.793	64,59%	32.627.458	714.643.793	64,59%
O211010200301	Aportes de cesantías a fondos públicos	581.730.000	0	270.000.000	851.730.000	0	851.730.000	32.132.087	486.788.861	57,15%	32.132.087	486.788.861	57,15%
O211010200302	Aportes de cesantías a fondos privados	254.769.000	0	0	254.769.000	0	254.769.000	495.371	227.854.932	89,44%	495.371	227.854.932	89,44%
O2110102004	Aportes a cajas de compensación familiar	328.866.000	0	0	328.866.000	0	328.866.000	24.996.500	47.636.700	14,49%	23.316.700	45.956.900	13,97%
O211010200401	Compensar	328.866.000	0	0	328.866.000	0	328.866.000	24.996.500	47.636.700	14,49%	23.316.700	45.956.900	13,97%
O2110102005	Aportes generales al sistema de riesgos laborales	64.264.000	0	0	64.264.000	0	64.264.000	4.899.900	9.340.800	14,54%	4.899.900	9.340.800	14,54%
O211010200501	Aportes generales al sistema de riesgos laborales públicos	64.264.000	0	0	64.264.000	0	64.264.000	4.899.900	9.340.800	14,54%	4.899.900	9.340.800	14,54%
O2110102006	Aportes al ICBF	246.651.000	0	0	246.651.000	0	246.651.000	18.748.400	35.729.800	14,49%	17.488.500	34.469.900	13,98%
O2110102007	Aportes al SENA	164.433.000	0	0	164.433.000	0	164.433.000	12.500.100	23.822.600	14,49%	11.660.100	22.982.600	13,98%
O2110103	Remuneraciones no constitutivas de factor salarial	113.698.000	0	121.700.000	235.398.000	0	235.398.000	23.545.153	105.550.652	44,84%	28.797.869	105.550.652	44,84%
O2110103001	Prestaciones sociales	26.138.000	0	57.700.000	83.838.000	0	83.838.000	22.971.646	24.501.856	29,23%	22.971.646	24.501.856	29,23%
O211010300102	Indemnización por vacaciones	0	0	57.700.000	57.700.000	0	57.700.000	21.298.423	21.298.423	36,91%	21.298.423	21.298.423	36,91%
O211010300103	Bonificación especial de recreación	26.138.000	0	0	26.138.000	0	26.138.000	1.673.223	3.203.433	12,26%	1.673.223	3.203.433	12,26%
O2110103005	Reconocimiento por permanencia en el servicio público - Bogotá D.C.	82.109.000	0	0	82.109.000	0	82.109.000	0	67.305.886	81,97%	0	67.305.886	81,97%
O2110103068	Prima secretarial	5.451.000	0	0	5.451.000	0	5.451.000	401.486	1.134.684	20,82%	401.486	1.134.684	20,82%
O2110103117	Prima Especial	0	0	64.000.000	64.000.000	0	64.000.000	172.021	12.608.226	19,70%	5.424.737	12.608.226	19,70%
O212	Adquisición de bienes y servicios	4.367.073.000	0	0	4.367.073.000	0	4.367.073.000	398.398.281	1.959.943.438	44,88%	255.658.123	394.271.338	9,03%
O21202	Adquisiciones diferentes de activos	4.367.073.000	0	0	4.367.073.000	0	4.367.073.000	398.398.281	1.959.943.438	44,88%	255.658.123	394.271.338	9,03%
O2120201	Materiales y suministros	41.687.000	16.800.000	16.800.000	58.487.000	0	58.487.000	0	0	0,00%	0	0	0,00%
O2120201002	Productos alimenticios, bebidas y tabaco; textiles, prendas de vestir y productos de cuero	33.435.000	16.800.000	16.800.000	50.235.000	0	50.235.000	0	0	0,00%	0	0	0,00%
O212020100208	Tejido de punto o ganchillo; prendas de vestir	25.139.000	12.631.530	12.631.530	37.770.530	0	37.770.530	0	0	0,00%	0	0	0,00%
O2120201002082823101	Vestidos de paño para hombre	8.417.000	4.229.269	4.229.269	12.646.269	0	12.646.269	0	0	0,00%	0	0	0,00%
O2120201002082823301	Vestidos de paño para mujer	16.722.000	8.402.261	8.402.261	25.124.261	0	25.124.261	0	0	0,00%	0	0	0,00%
O212020100209	Cuero y productos de cuero; calzado	8.296.000	4.168.470	4.168.470	12.464.470	0	12.464.470	0	0	0,00%	0	0	0,00%
O2120201002092933001	Calzado de cuero para hombre	3.201.000	1.608.398	1.608.398	4.809.398	0	4.809.398	0	0	0,00%	0	0	0,00%
O2120201002092933003	Calzado de cuero para mujer	5.095.000	2.560.072	2.560.072	7.655.072	0	7.655.072	0	0	0,00%	0	0	0,00%
O2120201003	Otros bienes transportables (excepto productos metálicos, maquinaria y equipo)	8.252.000	0	0	8.252.000	0	8.252.000	0	0	0,00%	0	0	0,00%
O212020100303	Productos de hornos de coque; productos de refinación de petróleo y combustible nuclear	8.252.000	0	0	8.252.000	0	8.252.000	0	0	0,00%	0	0	0,00%
O2120201003033331101	Gasolina motor corriente	8.252.000	0	0	8.252.000	0	8.252.000	0	0	0,00%	0	0	0,00%
O2120202	Adquisición de servicios	4.325.386.000	-16.800.000	-16.800.000	4.308.586.000	0	4.308.586.000	398.398.281	1.959.943.438	45,49%	255.658.123	394.271.338	9,15%

O2120202006	Servicios de alojamiento; servicios de suministro de comidas y bebidas; servicios de transporte; y servicios de distribución de electricidad, gas y agua	164.536.000	-16.800.000	-16.800.000	147.736.000	0	147.736.000	25.000.000	25.000.000	16,92%	0	0	0,00%
O212020200604	Servicios de transporte de pasajeros	1.250.000	0	0	1.250.000	0	1.250.000	0	0	0,00%	0	0	0,00%
O21202020060464114	Servicios de transporte terrestre especial local de pasajeros	1.250.000	0	0	1.250.000	0	1.250.000	0	0	0,00%	0	0	0,00%
O212020200608	Servicios postales y de mensajería	163.286.000	-16.800.000	-16.800.000	146.486.000	0	146.486.000	25.000.000	25.000.000	17,07%	0	0	0,00%
O21202020060868011	Servicios postales relacionados con sobres, cartas (nacional e internacional)	163.286.000	-16.800.000	-16.800.000	146.486.000	0	146.486.000	25.000.000	25.000.000	17,07%	0	0	0,00%
O2120202007	Servicios financieros y servicios conexos, servicios inmobiliarios y servicios de leasing	593.889.000	0	0	593.889.000	0	593.889.000	0	0	0,00%	0	0	0,00%
O212020200701	Servicios financieros y servicios conexos	593.889.000	0	0	593.889.000	0	593.889.000	0	0	0,00%	0	0	0,00%
O21202020070103	Servicios de seguros y pensiones (excepto los servicios de reaseguro y de seguridad social de afiliación obligatoria)	593.889.000	0	0	593.889.000	0	593.889.000	0	0	0,00%	0	0	0,00%
O2120202007010304	Servicios de seguros de salud y de accidentes	1.300.000	0	0	1.300.000	0	1.300.000	0	0	0,00%	0	0	0,00%
O212020200701030471347	Servicio de seguro obligatorio de accidentes de tránsito (SOAT)	1.300.000	0	0	1.300.000	0	1.300.000	0	0	0,00%	0	0	0,00%
O2120202007010305	Otros servicios de seguros distintos a los seguros de vida (excepto los servicios de reaseguro)	592.589.000	0	0	592.589.000	0	592.589.000	0	0	0,00%	0	0	0,00%
O212020200701030571351	Servicios de seguros de vehículos automotores	7.734.000	2.650.952	2.650.952	10.384.952	0	10.384.952	0	0	0,00%	0	0	0,00%
O212020200701030571354	Servicios de seguros contra incendio, terremoto o sustracción	94.712.000	-14.681.953	-14.681.953	80.030.047	0	80.030.047	0	0	0,00%	0	0	0,00%
O212020200701030571355	Servicios de seguros generales de responsabilidad civil	490.143.000	12.031.001	12.031.001	502.174.001	0	502.174.001	0	0	0,00%	0	0	0,00%
O2120202008	Servicios prestados a las empresas y servicios de producción	3.513.580.000	0	-132.500.000	3.381.080.000	0	3.381.080.000	371.325.901	1.802.258.734	53,30%	254.612.413	391.188.730	11,57%
O212020200802	Servicios jurídicos y contables	669.730.000	0	0	669.730.000	0	669.730.000	0	489.600.000	73,10%	54.900.000	89.126.667	13,31%
O21202020080282120	Servicios de asesoramiento y representación jurídica relativos a otros campos del derecho	661.776.000	0	0	661.776.000	0	661.776.000	0	489.600.000	73,98%	54.900.000	89.126.667	13,47%
O21202020080282130	Servicios de documentación y certificación jurídica	7.954.000	0	0	7.954.000	0	7.954.000	0	0	0,00%	0	0	0,00%
O212020200803	Servicios profesionales, científicos y técnicos (excepto los servicios de investigación, urbanismo, jurídicos y de contabilidad)	1.008.336.000	0	-130.000.000	878.336.000	0	878.336.000	0	668.220.000	76,08%	114.228.333	159.578.999	18,17%
O21202020080383112	Servicios de consultoría en gestión financiera	542.903.000	0	0	542.903.000	0	542.903.000	0	476.220.000	87,72%	80.895.000	116.629.000	21,48%
O21202020080383129	Otros servicios de consultoría empresarial	274.320.000	0	0	274.320.000	0	274.320.000	0	132.000.000	48,12%	23.333.333	26.949.999	9,82%
O21202020080383321	Servicios de ingeniería en proyectos de construcción	191.113.000	0	-130.000.000	61.113.000	0	61.113.000	0	60.000.000	98,18%	10.000.000	16.000.000	26,18%
O212020200804	Servicios de telecomunicaciones, transmisión y suministro de información	421.727.000	0	-2.500.000	419.227.000	0	419.227.000	6.605.098	178.368.878	42,55%	31.265.098	51.885.544	12,38%
O21202020080484110	Servicios de operadores (conexión)	8.987.000	0	0	8.987.000	0	8.987.000	783.208	783.208	8,71%	783.208	783.208	8,71%
O21202020080484120	Servicios de telefonía fija (acceso)	90.215.000	0	0	90.215.000	0	90.215.000	5.821.890	17.465.670	19,36%	5.821.890	17.465.670	19,36%
O21202020080484210	Servicios básicos de Internet	15.985.000	0	0	15.985.000	0	15.985.000	0	0	0,00%	0	0	0,00%

O21202020080484520	Servicios de archivos	306.540.000	0	-2.500.000	304.040.000	0	304.040.000	0	160.120.000	52,66%	24.660.000	33.636.666	11,06%
O212020200805	Servicios de soporte	1.113.140.000	0	0	1.113.140.000	0	1.113.140.000	345.210.913	410.191.036	36,85%	34.709.092	34.718.700	3,12%
O21202020080585250	Servicios de protección (guardas de seguridad)	650.000.000	0	0	650.000.000	0	650.000.000	0	0	0,00%	0	0	0,00%
O21202020080585330	Servicios de limpieza general	426.006.000	0	0	426.006.000	0	426.006.000	345.210.913	410.191.036	96,29%	34.709.092	34.718.700	8,15%
O21202020080585951	Servicios de copia y reproducción	37.134.000	0	0	37.134.000	0	37.134.000	0	0	0,00%	0	0	0,00%
O212020200806	Servicios de apoyo y de operación para la agricultura, la caza, la silvicultura, la pesca, la minería y los servicios públicos	264.580.000	0	0	264.580.000	0	264.580.000	19.509.890	55.878.820	21,12%	19.509.890	55.878.820	21,12%
O21202020080686312	Servicios de distribución de electricidad (a comisión o por contrato)	234.151.000	0	0	234.151.000	0	234.151.000	18.257.170	50.931.500	21,75%	18.257.170	50.931.500	21,75%
O21202020080686330	Servicios de distribución de agua por tubería (a comisión o por contrato)	30.429.000	0	0	30.429.000	0	30.429.000	1.252.720	4.947.320	16,26%	1.252.720	4.947.320	16,26%
O212020200807	Servicios de mantenimiento, reparación e instalación (excepto servicios de construcción)	36.067.000	0	0	36.067.000	0	36.067.000	0	0	0,00%	0	0	0,00%
O2120202008078714102	Servicio de mantenimiento y reparación de vehículos automóviles	12.378.000	0	0	12.378.000	0	12.378.000	0	0	0,00%	0	0	0,00%
O2120202008078715602	Servicio de mantenimiento y reparación de equipos de fuerza hidráulica y de potencia neumática, bombas, compresores y válvulas	9.284.000	0	0	9.284.000	0	9.284.000	0	0	0,00%	0	0	0,00%
O2120202008078715701	Servicio de mantenimiento y reparación de ascensores	14.405.000	0	0	14.405.000	0	14.405.000	0	0	0,00%	0	0	0,00%
O2120202009	Servicios para la comunidad, sociales y personales	53.381.000	0	130.000.000	183.381.000	0	183.381.000	2.072.380	132.684.704	72,35%	1.045.710	3.082.608	1,68%
O212020200901	Servicios de la administración pública y otros servicios prestados a la comunidad en general; servicios de seguridad social de afiliación obligatoria	0	0	130.000.000	130.000.000	0	130.000.000	0	127.568.244	98,13%	0	0	0,00%
O21202020090191191	Servicios administrativos relacionados con los trabajadores estatales	0	0	130.000.000	130.000.000	0	130.000.000	0	127.568.244	98,13%	0	0	0,00%
O212020200903	Servicios para el cuidado de la salud humana y servicios sociales	15.473.000	0	0	15.473.000	0	15.473.000	0	0	0,00%	0	0	0,00%
O21202020090393195	Servicios de laboratorio	15.473.000	0	0	15.473.000	0	15.473.000	0	0	0,00%	0	0	0,00%
O212020200904	Servicios de alcantarillado, recolección, tratamiento y disposición de desechos y otros servicios de saneamiento ambiental	37.908.000	0	0	37.908.000	0	37.908.000	2.072.380	5.116.460	13,50%	1.045.710	3.082.608	8,13%
O21202020090494239	Servicios generales de recolección de otros desechos	37.908.000	0	0	37.908.000	0	37.908.000	2.072.380	5.116.460	13,50%	1.045.710	3.082.608	8,13%
O2120202010	Viáticos de los funcionarios en comisión	0	0	2.500.000	2.500.000	0	2.500.000	0	0	0,00%	0	0	0,00%
O218	Gastos por tributos, tasas, contribuciones, multas, sanciones e intereses de mora	116.000	0	0	116.000	0	116.000	0	0	0,00%	0	0	0,00%
O21801	Impuestos	116.000	0	0	116.000	0	116.000	0	0	0,00%	0	0	0,00%
O2180151	Impuesto sobre vehículos automotores	116.000	0	0	116.000	0	116.000	0	0	0,00%	0	0	0,00%
O23	Inversión	87.618.159.000	0	0	87.618.159.000	0	87.618.159.000	4.769.869.819	32.380.159.547	36,96%	7.681.080.735	10.146.478.319	11,58%
O2301	DIRECTA	87.618.159.000	0	0	87.618.159.000	0	87.618.159.000	4.769.869.819	32.380.159.547	36,96%	7.681.080.735	10.146.478.319	11,58%
O230117	Bogotá Camina Segura	87.618.159.000	0	0	87.618.159.000	0	87.618.159.000	4.769.869.819	32.380.159.547	36,96%	7.681.080.735	10.146.478.319	11,58%
O23011740	Vivienda, ciudad y territorio	72.494.978.000	0	0	72.494.978.000	0	72.494.978.000	4.553.434.813	25.595.954.257	35,31%	6.542.832.763	8.604.779.753	11,87%

O2301174001	Acceso a soluciones de vivienda	28.739.746.000	0	0	28.739.746.000	0	28.739.746.000	2.784.647.380	15.036.686.126	52,32%	3.963.108.759	5.534.094.373	19,26%
O230117400120240090	Contribución en la formalización de vivienda de barrios legalizados y mejora en la conformación y aprobación del espacio público en Bogotá D.C	3.339.590.000	0	0	3.339.590.000	0	3.339.590.000	183.344.997	2.127.278.330	63,70%	283.076.667	364.906.668	10,93%
O230117400120240094	Mejoramiento integral de vivienda a familias en condiciones de vulnerabilidad en Bogotá D.C.	10.154.459.000	0	0	10.154.459.000	0	10.154.459.000	95.214.784	4.757.851.784	46,85%	622.619.865	877.571.696	8,64%
O230117400120240174	Titulación de predios e iniciación de viviendas nuevas Bogotá D.C.	15.245.697.000	0	0	15.245.697.000	0	15.245.697.000	2.506.087.599	8.151.556.012	53,47%	3.057.412.227	4.291.616.009	28,15%
O2301174002	Ordenamiento territorial y desarrollo urbano	43.755.232.000	0	0	43.755.232.000	0	43.755.232.000	1.768.787.433	10.559.268.131	24,13%	2.579.724.004	3.070.685.380	7,02%
O230117400220240066	Mejoramiento Integral de Barrios con Entornos Seguros Bogotá D.C.	25.438.936.000	0	0	25.438.936.000	0	25.438.936.000	138.549.122	4.801.834.820	18,88%	769.507.097	1.063.540.514	4,18%
O230117400220240134	Traslado de hogares localizados en zonas de alto riesgo no mitigable en Bogotá D.C.	18.316.296.000	0	0	18.316.296.000	0	18.316.296.000	1.630.238.311	5.757.433.311	31,43%	1.810.216.907	2.007.144.866	10,96%
O23011745	Gobierno Territorial	15.123.181.000	0	0	15.123.181.000	0	15.123.181.000	216.435.006	6.784.205.290	44,86%	1.138.247.972	1.541.698.566	10,19%
O2301174599	Fortalecimiento a la gestión y dirección de la administración pública territorial	15.123.181.000	0	0	15.123.181.000	0	15.123.181.000	216.435.006	6.784.205.290	44,86%	1.138.247.972	1.541.698.566	10,19%
O230117459920240191	Fortalecimiento de la capacidad institucional para la modernización de la Caja de la Vivienda Popular de la ciudad de Bogotá D.C.	15.123.181.000	0	0	15.123.181.000	0	15.123.181.000	216.435.006	6.784.205.290	44,86%	1.138.247.972	1.541.698.566	10,19%




BLANCA PATRICIA GOMEZ MORENO  
RESPONSABLE DEL PRESUPUESTO



GILBERTO ACOSTA PARRA  
ORDENADOR DEL GASTO



**PRESUPUESTO DISTRITAL  
EJECUCIÓN PRESUPUESTO  
INFORME DE EJECUCIÓN DE RESERVAS PRESUPUESTALES**

**SISTEMA DE**

**ENTIDAD: 0208 CAJA DE VIVIENDA POPULAR  
UNIDAD EJECUTORA: UNIDAD EJECUTORA 01**

**MES: MARZO  
VIGENCIA FISCAL: 2026**

Ejercicio	Posición presupuestaria	Reserva Constituida	Anulaciones Mes	Anulaciones Acumuladas	Reserva Definitiva	Autorización Giro Mes	Autorización Giro Acumulada	% Ej. Autorización Giro	Reserva Sin Autorización Giro
2026	1	17.128.607.090	-42.815.265	-63.213.459	17.065.393.631	1.380.871.914	4.122.865.627	24,16	12.942.528.004
2026	O2	17.128.607.090	-42.815.265	-63.213.459	17.065.393.631	1.380.871.914	4.122.865.627	24,16	12.942.528.004
2026	O21	569.169.304	-2.589.214	-2.589.214	566.580.090	10.251.878	399.466.307	70,50	167.113.783
2026	O211	49.404.551	0	0	49.404.551	0	49.404.551	100,00	0
2026	O21101	49.404.551	0	0	49.404.551	0	49.404.551	100,00	0
2026	O2110101	49.404.551	0	0	49.404.551	0	49.404.551	100,00	0
2026	O2110101001	49.404.551	0	0	49.404.551	0	49.404.551	100,00	0
2026	O211010100101	49.404.551	0	0	49.404.551	0	49.404.551	100,00	0
2026	O212	519.764.753	-2.589.214	-2.589.214	517.175.539	10.251.878	350.061.756	67,69	167.113.783
2026	O21202	519.764.753	-2.589.214	-2.589.214	517.175.539	10.251.878	350.061.756	67,69	167.113.783
2026	O2120201	69.558.877	0	0	69.558.877	209.327	804.532	1,16	68.754.345
2026	O2120201002	5.898.100	0	0	5.898.100	0	0	0,00	5.898.100
2026	O212020100208	3.976.100	0	0	3.976.100	0	0	0,00	3.976.100
2026	O2120201002082823101	1.361.700	0	0	1.361.700	0	0	0,00	1.361.700
2026	O2120201002082823301	2.614.400	0	0	2.614.400	0	0	0,00	2.614.400
2026	O212020100209	1.922.000	0	0	1.922.000	0	0	0,00	1.922.000
2026	O2120201002092933001	1.063.000	0	0	1.063.000	0	0	0,00	1.063.000
2026	O2120201002092933003	859.000	0	0	859.000	0	0	0,00	859.000
2026	O2120201003	46.665.163	0	0	46.665.163	209.327	804.532	1,72	45.860.631
2026	O212020100302	30.475.323	0	0	30.475.323	0	0	0,00	30.475.323
2026	O2120201003023211599	21.000.000	0	0	21.000.000	0	0	0,00	21.000.000
2026	O2120201003023219999	9.475.323	0	0	9.475.323	0	0	0,00	9.475.323
2026	O212020100303	6.647.357	0	0	6.647.357	209.327	804.532	12,10	5.842.825
2026	O2120201003033331101	6.647.357	0	0	6.647.357	209.327	804.532	12,10	5.842.825
2026	O212020100308	9.542.483	0	0	9.542.483	0	0	0,00	9.542.483
2026	O2120201003083899997	9.542.483	0	0	9.542.483	0	0	0,00	9.542.483
2026	O2120201004	16.995.614	0	0	16.995.614	0	0	0,00	16.995.614
2026	O212020100402	16.995.614	0	0	16.995.614	0	0	0,00	16.995.614
2026	O2120201004024299991	16.995.614	0	0	16.995.614	0	0	0,00	16.995.614
2026	O2120202	450.205.876	-2.589.214	-2.589.214	447.616.662	10.042.551	349.257.224	78,03	98.359.438



**PRESUPUESTO DISTRITAL  
EJECUCIÓN PRESUPUESTO  
INFORME DE EJECUCIÓN DE RESERVAS PRESUPUESTALES**

**SISTEMA DE**

**ENTIDAD: 0208 CAJA DE VIVIENDA POPULAR  
UNIDAD EJECUTORA: UNIDAD EJECUTORA 01**

**MES: MARZO  
VIGENCIA FISCAL: 2026**

Ejercicio	Posición presupuestaria	Reserva Constituida	Anulaciones Mes	Anulaciones Acumuladas	Reserva Definitiva	Autorización Giro Mes	Autorización Giro Acumulada	% Ej. Autorización Giro	Reserva Sin Autorización Giro
2026	O2120202006	47.903.746	0	0	47.903.746	8.642.155	25.926.988	54,12	21.976.758
2026	O212020200608	47.903.746	0	0	47.903.746	8.642.155	25.926.988	54,12	21.976.758
2026	O21202020060868011	47.903.746	0	0	47.903.746	8.642.155	25.926.988	54,12	21.976.758
2026	O2120202007	166.129.102	0	0	166.129.102	0	165.220.609	99,45	908.493
2026	O212020200701	166.129.102	0	0	166.129.102	0	165.220.609	99,45	908.493
2026	O21202020070103	166.129.102	0	0	166.129.102	0	165.220.609	99,45	908.493
2026	O2120202007010304	943.100	0	0	943.100	0	286.959	30,43	656.141
2026	O212020200701030471347	943.100	0	0	943.100	0	286.959	30,43	656.141
2026	O2120202007010305	165.186.002	0	0	165.186.002	0	164.933.650	99,85	252.352
2026	O212020200701030571351	3.346.078	0	0	3.346.078	0	3.346.078	100,00	0
2026	O212020200701030571354	9.125.709	0	0	9.125.709	0	9.125.465	100,00	244
2026	O212020200701030571355	135.847.751	0	0	135.847.751	0	135.847.751	100,00	0
2026	O212020200701030571359	16.866.464	0	0	16.866.464	0	16.614.356	98,51	252.108
2026	O2120202008	228.646.886	-2.589.214	-2.589.214	226.057.672	1.400.396	158.109.627	69,94	67.948.045
2026	O212020200802	9.105.166	0	0	9.105.166	0	7.933.333	87,13	1.171.833
2026	O21202020080282120	8.688.666	0	0	8.688.666	0	7.933.333	91,31	755.333
2026	O21202020080282130	416.500	0	0	416.500	0	0	0,00	416.500
2026	O212020200803	54.397.632	-387.867	-387.867	54.009.765	0	42.556.164	78,79	11.453.601
2026	O21202020080383112	36.827.798	0	0	36.827.798	0	32.611.164	88,55	4.216.634
2026	O21202020080383113	8.925.000	0	0	8.925.000	0	1.785.000	20,00	7.140.000
2026	O21202020080383129	8.644.834	-387.867	-387.867	8.256.967	0	8.160.000	98,83	96.967
2026	O212020200804	7.950.000	0	0	7.950.000	0	7.500.000	94,34	450.000
2026	O21202020080484520	7.950.000	0	0	7.950.000	0	7.500.000	94,34	450.000
2026	O212020200805	130.692.939	0	0	130.692.939	0	79.537.141	60,86	51.155.798
2026	O21202020080585250	43.726.158	0	0	43.726.158	0	0	0,00	43.726.158
2026	O21202020080585310	2.990.492	0	0	2.990.492	0	0	0,00	2.990.492
2026	O21202020080585330	78.459.619	0	0	78.459.619	0	74.020.472	94,34	4.439.147
2026	O21202020080585999	5.516.670	0	0	5.516.670	0	5.516.669	100,00	1
2026	O212020200807	26.501.149	-2.201.347	-2.201.347	24.299.802	1.400.396	20.582.989	84,70	3.716.813
2026	O2120202008078715602	2.201.347	-2.201.347	-2.201.347	0	0	0	0,00	0



**PRESUPUESTO DISTRITAL  
EJECUCIÓN PRESUPUESTO  
INFORME DE EJECUCIÓN DE RESERVAS PRESUPUESTALES**

**SISTEMA DE**

**ENTIDAD: 0208 CAJA DE VIVIENDA POPULAR  
UNIDAD EJECUTORA: UNIDAD EJECUTORA 01**

**MES: MARZO  
VIGENCIA FISCAL: 2026**

Ejercicio	Posición presupuestaria	Reserva Constituida	Anulaciones Mes	Anulaciones Acumuladas	Reserva Definitiva	Autorización Giro Mes	Autorización Giro Acumulada	% Ej. Autorización Giro	Reserva Sin Autorización Giro
2026	O2120202008078715701	24.299.802	0	0	24.299.802	1.400.396	20.582.989	84,70	3.716.813
2026	O2120202009	7.526.142	0	0	7.526.142	0	0	0,00	7.526.142
2026	O212020200903	7.526.142	0	0	7.526.142	0	0	0,00	7.526.142
2026	O21202020090393195	7.526.142	0	0	7.526.142	0	0	0,00	7.526.142
2026	O23	16.559.437.786	-40.226.051	-60.624.245	16.498.813.541	1.370.620.036	3.723.399.320	22,57	12.775.414.221
2026	O2301	16.559.437.786	-40.226.051	-60.624.245	16.498.813.541	1.370.620.036	3.723.399.320	22,57	12.775.414.221
2026	O230117	16.559.437.786	-40.226.051	-60.624.245	16.498.813.541	1.370.620.036	3.723.399.320	22,57	12.775.414.221
2026	O23011740	14.828.837.989	-29.622.717	-34.771.111	14.794.066.878	1.043.885.958	2.999.157.518	20,27	11.794.909.360
2026	O2301174001	2.595.243.740	-16.696.667	-16.696.667	2.578.547.073	636.127.997	1.257.170.108	48,75	1.321.376.965
2026	O230117400120240090	713.724.353	0	0	713.724.353	70.377.835	258.262.687	36,19	455.461.666
2026	O23011740012024009005	542.092.756	0	0	542.092.756	56.177.835	224.969.354	41,50	317.123.402
2026	O23011740012024009005004	542.092.756	0	0	542.092.756	56.177.835	224.969.354	41,50	317.123.402
2026	O232020200883131	24.975.834	0	0	24.975.834	0	0	0,00	24.975.834
2026	O232020200883121	129.571.486	0	0	129.571.486	6.000.000	54.185.117	41,82	75.386.369
2026	O232020200884520	200.618.400	0	0	200.618.400	17.326.776	44.059.012	21,96	156.559.388
2026	O232020200883211	26.462.333	0	0	26.462.333	0	21.462.333	81,11	5.000.000
2026	O232020200882199	35.009.001	0	0	35.009.001	5.333.333	27.900.001	79,69	7.109.000
2026	O232020200885954	13.386.666	0	0	13.386.666	0	7.416.666	55,40	5.970.000
2026	O232020200882120	81.550.000	0	0	81.550.000	19.500.000	48.787.833	59,83	32.762.167
2026	O232020200883321	10.807.333	0	0	10.807.333	0	8.807.333	81,49	2.000.000
2026	O232020200664112	12.155.700	0	0	12.155.700	8.017.726	8.017.726	65,96	4.137.974
2026	O232020200881219	7.556.003	0	0	7.556.003	0	4.333.333	57,35	3.222.670
2026	O23011740012024009006	171.631.597	0	0	171.631.597	14.200.000	33.293.333	19,40	138.338.264
2026	O23011740012024009006044	171.631.597	0	0	171.631.597	14.200.000	33.293.333	19,40	138.338.264
2026	O232020200883321	158.845.597	0	0	158.845.597	11.000.000	25.933.333	16,33	132.912.264
2026	O232020200885954	11.600.000	0	0	11.600.000	3.200.000	7.360.000	63,45	4.240.000
2026	O232020200883211	1.186.000	0	0	1.186.000	0	0	0,00	1.186.000
2026	O230117400120240094	881.725.188	0	0	881.725.188	213.881.831	411.255.498	46,64	470.469.690
2026	O23011740012024009406	881.725.188	0	0	881.725.188	213.881.831	411.255.498	46,64	470.469.690
2026	O23011740012024009406044	881.725.188	0	0	881.725.188	213.881.831	411.255.498	46,64	470.469.690



**PRESUPUESTO DISTRITAL  
EJECUCIÓN PRESUPUESTO  
INFORME DE EJECUCIÓN DE RESERVAS PRESUPUESTALES**

**SISTEMA DE**

**ENTIDAD: 0208 CAJA DE VIVIENDA POPULAR  
UNIDAD EJECUTORA: UNIDAD EJECUTORA 01**

**MES: MARZO  
VIGENCIA FISCAL: 2026**

Ejercicio	Posición presupuestaria	Reserva Constituida	Anulaciones Mes	Anulaciones Acumuladas	Reserva Definitiva	Autorización Giro Mes	Autorización Giro Acumulada	% Ej. Autorización Giro	Reserva Sin Autorización Giro
2026	O232020200883321	358.465.320	0	0	358.465.320	176.532.660	181.932.660	50,75	176.532.660
2026	O232020200882120	89.750.000	0	0	89.750.000	17.850.000	75.255.000	83,85	14.495.000
2026	O232020200884520	114.366	0	0	114.366	0	0	0,00	114.366
2026	O232020200883143	244.480.200	0	0	244.480.200	0	96.000.000	39,27	148.480.200
2026	O232020200881219	7.666.667	0	0	7.666.667	0	7.666.667	100,00	0
2026	O232020200882199	27.658.468	0	0	27.658.468	0	395.333	1,43	27.263.135
2026	O232020200885954	53.590.167	0	0	53.590.167	3.666.666	34.173.333	63,77	19.416.834
2026	O232020200883121	100.000.000	0	0	100.000.000	15.832.505	15.832.505	15,83	84.167.495
2026	O230117400120240174	999.794.199	-16.696.667	-16.696.667	983.097.532	351.868.331	587.651.923	59,78	395.445.609
2026	O23011740012024017403	999.794.199	-16.696.667	-16.696.667	983.097.532	351.868.331	587.651.923	59,78	395.445.609
2026	O23011740012024017403007	420.674.728	-15.863.334	-15.863.334	404.811.394	22.848.331	134.236.094	33,16	270.575.300
2026	O232020200885954	87.101.667	-4.533.333	-4.533.333	82.568.334	0	9.866.667	11,95	72.701.667
2026	O232020200882199	26.150.000	-5.000.000	-5.000.000	21.150.000	4.333.333	16.683.333	78,88	4.466.667
2026	O232020200994239	68.810	0	0	68.810	0	0	0,00	68.810
2026	O232020200881219	2.100.000	-2.100.000	-2.100.000	0	0	0	0,00	0
2026	O232020200664112	200.000.000	0	0	200.000.000	0	56.237.268	28,12	143.762.732
2026	O232020200883121	21.235.000	0	0	21.235.000	17.374.998	17.374.998	81,82	3.860.002
2026	O232020200882120	10.016.667	0	0	10.016.667	0	8.016.667	80,03	2.000.000
2026	O23202020088363202	9.180.000	0	0	9.180.000	1.140.000	1.140.000	12,42	8.040.000
2026	O232020200885250	54.800.000	0	0	54.800.000	0	24.917.161	45,47	29.882.839
2026	O232020200886320	67.900	0	0	67.900	0	0	0,00	67.900
2026	O232020200881211	2.800.000	0	0	2.800.000	0	0	0,00	2.800.000
2026	O232020200886312	1.324.683	0	0	1.324.683	0	0	0,00	1.324.683
2026	O232020200883329	1.400.000	0	0	1.400.000	0	0	0,00	1.400.000
2026	O232020200883212	4.430.001	-4.230.001	-4.230.001	200.000	0	0	0,00	200.000
2026	O23011740012024017403030	579.119.471	-833.333	-833.333	578.286.138	329.020.000	453.415.829	78,41	124.870.309
2026	O232020200881211	9.466.667	0	0	9.466.667	0	0	0,00	9.466.667
2026	O232020200883329	533.333	-533.333	-533.333	0	0	0	0,00	0
2026	O232020200883421	9.795.884	0	0	9.795.884	0	0	0,00	9.795.884
2026	O232020200885954	880.000	0	0	880.000	0	0	0,00	880.000



**PRESUPUESTO DISTRITAL  
EJECUCIÓN PRESUPUESTO  
INFORME DE EJECUCIÓN DE RESERVAS PRESUPUESTALES**

**SISTEMA DE**

**ENTIDAD: 0208 CAJA DE VIVIENDA POPULAR  
UNIDAD EJECUTORA: UNIDAD EJECUTORA 01**

**MES: MARZO  
VIGENCIA FISCAL: 2026**

Ejercicio	Posición presupuestaria	Reserva Constituida	Anulaciones Mes	Anulaciones Acumuladas	Reserva Definitiva	Autorización Giro Mes	Autorización Giro Acumulada	% Ej. Autorización Giro	Reserva Sin Autorización Giro
2026	O232020200883422	6.000.000	0	0	6.000.000	0	6.000.000	100,00	0
2026	O232020200883212	2.516.667	0	0	2.516.667	0	0	0,00	2.516.667
2026	O232020200885250	98.870.082	0	0	98.870.082	0	98.870.082	100,00	0
2026	O232020200883931	100.533.333	0	0	100.533.333	29.020.000	29.553.333	29,40	70.980.000
2026	O232020200883121	21.321.839	0	0	21.321.839	0	18.992.414	89,07	2.329.425
2026	O232020200882199	12.266.666	-300.000	-300.000	11.966.666	0	0	0,00	11.966.666
2026	O232020200991123	300.000.000	0	0	300.000.000	300.000.000	300.000.000	100,00	0
2026	O232020200883221	10.000.000	0	0	10.000.000	0	0	0,00	10.000.000
2026	O232020200882120	6.935.000	0	0	6.935.000	0	0	0,00	6.935.000
2026	O2301174002	12.233.594.249	-12.926.050	-18.074.444	12.215.519.805	407.757.961	1.741.987.410	14,26	10.473.532.395
2026	O230117400220240066	10.858.826.290	-12.450.000	-12.450.000	10.846.376.290	260.922.576	1.215.704.128	11,21	9.630.672.162
2026	O23011740022024006604	10.858.826.290	-12.450.000	-12.450.000	10.846.376.290	260.922.576	1.215.704.128	11,21	9.630.672.162
2026	O23011740022024006604019	10.858.826.290	-12.450.000	-12.450.000	10.846.376.290	260.922.576	1.215.704.128	11,21	9.630.672.162
2026	O232020200883115	43.400.000	-7.200.000	-7.200.000	36.200.000	7.000.000	31.300.000	86,46	4.900.000
2026	O2320202005030253290	9.096.752.427	0	0	9.096.752.427	180.379.961	744.035.251	8,18	8.352.717.176
2026	O232020200882120	85.297.484	0	0	85.297.484	39.000.000	62.764.149	73,58	22.533.335
2026	O232020200883931	13.191.667	0	0	13.191.667	0	13.191.667	100,00	0
2026	O232020200882199	84.000.672	0	0	84.000.672	14.000.112	26.133.542	31,11	57.867.130
2026	O232020200883213	16.380.000	0	0	16.380.000	4.443.333	16.380.000	100,00	0
2026	O232020200885954	1.546.000	0	0	1.546.000	0	1.546.000	100,00	0
2026	O232020200883121	147.168.289	0	0	147.168.289	15.832.503	105.534.126	71,71	41.634.163
2026	O232020200883321	1.222.703.086	0	0	1.222.703.086	266.667	169.129.289	13,83	1.053.573.797
2026	O232020200664112	91.333.333	0	0	91.333.333	0	25.306.771	27,71	66.026.562
2026	O232020200883329	31.336.666	0	0	31.336.666	0	8.550.000	27,28	22.786.666
2026	O232020200883112	5.400.000	0	0	5.400.000	0	5.400.000	100,00	0
2026	O232020200881219	11.683.333	-5.250.000	-5.250.000	6.433.333	0	6.433.333	100,00	0
2026	O232020200883131	8.633.333	0	0	8.633.333	0	0	0,00	8.633.333
2026	O230117400220240134	1.374.767.959	-476.050	-5.624.444	1.369.143.515	146.835.385	526.283.282	38,44	842.860.233
2026	O23011740022024013402	1.374.767.959	-476.050	-5.624.444	1.369.143.515	146.835.385	526.283.282	38,44	842.860.233
2026	O23011740022024013402038	4.270.500	0	0	4.270.500	0	4.270.500	100,00	0



PRESUPUESTO DISTRITAL  
EJECUCIÓN PRESUPUESTO  
INFORME DE EJECUCIÓN DE RESERVAS PRESUPUESTALES

SISTEMA DE

ENTIDAD: 0208 CAJA DE VIVIENDA POPULAR

MES: MARZO

UNIDAD EJECUTORA: UNIDAD EJECUTORA 01

VIGENCIA FISCAL: 2026

Ejercicio	Posición presupuestaria	Reserva Constituida	Anulaciones Mes	Anulaciones Acumuladas	Reserva Definitiva	Autorización Giro Mes	Autorización Giro Acumulada	% Ej. Autorización Giro	Reserva Sin Autorización Giro
2026	O232020200991123	4.270.500	0	0	4.270.500	0	4.270.500	100,00	0
2026	O23011740022024013402039	1.370.497.459	-476.050	-5.624.444	1.364.873.015	146.835.385	522.012.782	38,25	842.860.233
2026	O232020200882130	3.578.950	-476.050	-476.050	3.102.900	3.102.900	3.102.900	100,00	0
2026	O232020200881114	10.300.000	0	0	10.300.000	0	10.300.000	100,00	0
2026	O232020200664119	42.384.729	0	0	42.384.729	1.189.870	13.374.611	31,56	29.010.118
2026	O232020200883115	6.617.999	0	0	6.617.999	4.113.333	6.617.999	100,00	0
2026	O232020200882120	22.692.000	0	0	22.692.000	8.139.166	22.692.000	100,00	0
2026	O232020200883112	11.348.667	0	0	11.348.667	2.298.667	10.298.667	90,75	1.050.000
2026	O232020200991123	971.803.269	0	-5.148.394	966.654.875	22.206.600	300.389.100	31,08	666.265.775
2026	O232020200885954	5.271.333	0	0	5.271.333	0	4.538.000	86,09	733.333
2026	O232020200883990	1.140.000	0	0	1.140.000	1.140.000	1.140.000	100,00	0
2026	O232020200883121	65.802.657	0	0	65.802.657	15.832.502	54.968.159	83,53	10.834.498
2026	O232020200883329	217.608.187	0	0	217.608.187	84.175.012	84.175.012	38,68	133.433.175
2026	O232020200882199	2.200.000	0	0	2.200.000	666.667	666.667	30,30	1.533.333
2026	O232020200881219	9.749.668	0	0	9.749.668	3.970.668	9.749.667	100,00	1
2026	O23011745	1.730.599.797	-10.603.334	-25.853.134	1.704.746.663	326.734.078	724.241.802	42,48	980.504.861
2026	O2301174599	1.730.599.797	-10.603.334	-25.853.134	1.704.746.663	326.734.078	724.241.802	42,48	980.504.861
2026	O230117459920240191	1.730.599.797	-10.603.334	-25.853.134	1.704.746.663	326.734.078	724.241.802	42,48	980.504.861
2026	O23011745992024019107	230.682.299	-10.603.334	-25.853.134	204.829.165	18.543.167	187.140.831	91,36	17.688.334
2026	O23011745992024019107023	230.682.299	-10.603.334	-25.853.134	204.829.165	18.543.167	187.140.831	91,36	17.688.334
2026	O232020200883131	33.142.000	0	0	33.142.000	0	33.142.000	100,00	0
2026	O232020200883121	28.975.346	0	0	28.975.346	0	28.975.346	100,00	0
2026	O232020200883111	68.192.967	0	-15.249.800	52.943.167	9.793.167	48.983.167	92,52	3.960.000
2026	O232020200884520	3.920.000	-1.250.000	-1.250.000	2.670.000	0	1.850.000	69,29	820.000
2026	O232020200882120	43.837.651	0	0	43.837.651	0	42.753.318	97,53	1.084.333
2026	O232020200883112	8.196.667	0	0	8.196.667	0	8.196.667	100,00	0
2026	O232020200883611	13.474.000	0	0	13.474.000	0	3.683.333	27,34	9.790.667
2026	O232020200883115	7.797.000	0	0	7.797.000	0	7.797.000	100,00	0
2026	O232020200991119	23.146.668	-9.353.334	-9.353.334	13.793.334	8.750.000	11.760.000	85,26	2.033.334
2026	O23011745992024019108	698.239.552	0	0	698.239.552	186.524.736	319.981.693	45,83	378.257.859



**PRESUPUESTO DISTRITAL  
EJECUCIÓN PRESUPUESTO  
INFORME DE EJECUCIÓN DE RESERVAS PRESUPUESTALES**

**SISTEMA DE**

**ENTIDAD: 0208 CAJA DE VIVIENDA POPULAR  
UNIDAD EJECUTORA: UNIDAD EJECUTORA 01**

**MES: MARZO  
VIGENCIA FISCAL: 2026**

Ejercicio	Posición presupuestaria	Reserva Constituida	Anulaciones Mes	Anulaciones Acumuladas	Reserva Definitiva	Autorización Giro Mes	Autorización Giro Acumulada	% Ej. Autorización Giro	Reserva Sin Autorización Giro
2026	O23011745992024019108016	698.239.552	0	0	698.239.552	186.524.736	319.981.693	45,83	378.257.859
2026	O232020200771358	29.227.994	0	0	29.227.994	0	29.227.994	100,00	0
2026	O2320202005040154129	346.552.334	0	0	346.552.334	155.962.535	215.635.206	62,22	130.917.128
2026	O232020200885250	59.882.279	0	0	59.882.279	0	0	0,00	59.882.279
2026	O232020200883611	2.098.000	0	0	2.098.000	526.694	526.694	25,10	1.571.306
2026	O232020200884520	177.491.800	0	0	177.491.800	15.376.804	39.100.568	22,03	138.391.232
2026	O232020200668011	21.686.042	0	0	21.686.042	2.160.539	6.481.747	29,89	15.204.295
2026	O232020200886312	85.170	0	0	85.170	0	0	0,00	85.170
2026	O232020200772252	16.511.320	0	0	16.511.320	0	16.511.320	100,00	0
2026	O232020200883321	44.704.613	0	0	44.704.613	12.498.164	12.498.164	27,96	32.206.449
2026	O23011745992024019109	801.677.946	0	0	801.677.946	121.666.175	217.119.278	27,08	584.558.668
2026	O23011745992024019109007	801.677.946	0	0	801.677.946	121.666.175	217.119.278	27,08	584.558.668
2026	O232020200773311	39.839.472	0	0	39.839.472	0	39.839.352	100,00	120
2026	O23202020088715399	35.477.354	0	0	35.477.354	35.477.354	35.477.354	100,00	0
2026	O232020200662284	21.061.017	0	0	21.061.017	21.061.017	21.061.017	100,00	0
2026	O232020200773124	22.438.399	0	0	22.438.399	3.790.865	10.663.029	47,52	11.775.370
2026	O23202020088711001	17.753.920	0	0	17.753.920	0	478.380	2,69	17.275.540
2026	O232020200885230	2.142.000	0	0	2.142.000	0	0	0,00	2.142.000
2026	O23202020088715203	8.188.080	0	0	8.188.080	0	0	0,00	8.188.080
2026	O232020200883159	198.514.560	0	0	198.514.560	0	0	0,00	198.514.560
2026	O23202020088715999	3.338.975	0	0	3.338.975	0	0	0,00	3.338.975
2026	O232020200884222	433.457.213	0	0	433.457.213	61.336.939	109.600.146	25,29	323.857.067
2026	O232020200887130	19.466.956	0	0	19.466.956	0	0	0,00	19.466.956

**BLANCA PATRICIA GOMEZ MORENO  
RESPONSABLE DEL PRESUPUESTO**

**GILBERTO ACOSTA PARRA  
ORDENADOR DEL GASTO**